



## App: Bibliotheek Noord-Veluwe



Voor Android



Voor iOS

Met deze app kun je naar bibliotheekmateriaal zoeken, reserveren en verlengen. Dit kun je bovendien doen voor meerdere gebruikers. Verder is het mogelijk om een melding te ontvangen wanneer je boeken bijna te laat zijn of als een reservering voor je klaar staat. Waar ‘boeken’ staat: lees ‘bibliotheekmaterialen’.

### Inloggen

Ga in het beginscherm naar Inloggen en vul lenersnummer en wachtwoord in. Laat Onthoud inloggegevens aanstaan, dan hoef je niet steeds in te loggen.

← Inloggen


Lenersnummer

Wachtwoord

Onthoud inloggegevens

Inloggen

### Extra gebruiker

Wil je een extra pas toevoegen? Bijvoorbeeld van je kinderen? Voor toegevoegde gebruikers kun je titels reserveren, reserveringen annuleren en uitleningen verlengen. Ga naar Gebruikersbeheer via het hamburgermenu  linksboven. Kies Voeg een gebruiker toe. Vul lenersnummer en wachtwoord in. Kies of je de gebruiker ook toegang wilt geven tot jouw eigen gegevens, zet dit

← Voeg een gebruiker toe

Lenersnummer 


Wachtwoord

Geef deze gebruiker ook toegang tot jouw eigen gegevens

Toevoegen

In Mijn bibliotheek (via hamburgermenu)  
zie je nu beide gebruikers met alle gegevens.

### Mijn bibliotheek

 D

---

Barcode: 71000

---

Aantal uitleningen: 7  
Aantal te late uitleningen: 0 >  
Aantal binnenkort in te leveren uitleningen: 0

---

Reservering totaal: 3  
Aantal klaarstaande reserveringen: 0 >


---

Leeslijst: 1 >

---

Openstaande bedragen: € 0 >

---

 P

---

Barcode: 71000

---

Aantal uitleningen: 1  
Aantal te late uitleningen: 0 >  
Aantal binnenkort in te leveren uitleningen: 0


---

Reservering totaal: 0  
Aantal klaarstaande reserveringen: 0 >

## Titels zoeken

Bij zoeken is het mogelijk om na het intypen van de gezochte auteur, titel of onderwerp te sorteren op titel, auteur, jaar of relevantie.

### Gevonden titels

vuurtoren x 

#### Sorteervolgorde

- Titel, oplopend
- Titel, aflopend
- Auteur, oplopend
- Auteur, aflopend
- Jaar, oplopend
- Jaar, aflopend
- Relevantie

[ANNULEER](#)

In het licht van de vuurtoren

Klik in het hamburgermenu linksboven op Start – zoeken in de catalogus. Type je zoekterm in – bv Baldacci – klik op de titel waar je meer van wilt weten. Je krijgt korte informatie over het boek, de inhoud, en of er boeken aanwezig zijn.

← Titelgegevens



**DAVID BALDACCI** **Daglicht**  
([2020])/ David Baldacci,  
vertaling [uit het Engels] Jolanda  
te Lindert  
David Baldacci  
Boek

☆☆☆☆☆

**Tip:** zet “Toon alleen beschikbare exemplaren” uit, dan zie je alle aanwezige exemplaren.

FBI-agente Atlee Pine komt 30 jaar na de ontvoering van haar toen 6-jarige tweelingzusje op het spoor van de vermoedelijke dader en ze krijgt vrij om samen met een oude vriend dit spoor na te trekken.

ISBN 9789400512818

thriller

398 pagina's - 23 cm

Amsterdam : A.W. Bruna Uitgevers, [2020]

Reserveren

Voeg toe aan leeslijst

Toon alleen beschikbare exemplaren

Bibliotheek Elburg : Volwassenen romans **BALD**

Aanwezig

### Reserveren of toevoegen aan leeslijst

Klik op de titel van het boek dat je wilt reserveren - klik op Reserveren - klik op OK - check de gegevens. Bijvoorbeeld de Afhaallocatie, dit is waar je staat ingeschreven. Dit kan via het uitrolmenu gewijzigd worden. Je kunt het boek ook toevoegen aan je leeslijst, om later te reserveren. Als je gebruikers hebt toegevoegd aan de app kun je via het uitrolmenu kiezen voor (een van) de toegevoegde gebruiker(s).

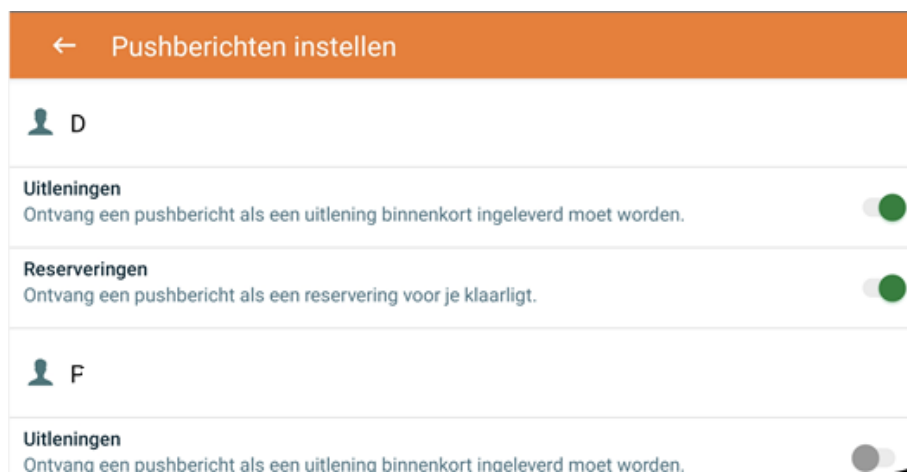
## Verlengen

Om boeken te verlengen ga je naar Mijn bibliotheek. Klik op het pijltje achter Aantal uitleningen bij de lener waarvoor je boeken wilt verlengen. Achter de titels die nog verlengd kunnen worden staat een lichtgrijs vinkje. Klik bij het boek dat je wilt verlengen op het vinkje. Klik onderin het scherm op Verleng geselecteerde titels. Boeken kunnen niet verlengd worden als het maximum aantal verlengingen is bereikt of als ze gereserveerd zijn voor een andere lener.



## Meldingen

Via Gebruikersbeheer kun je instellen welke meldingen je wilt ontvangen. Ga naar Registraties voor pushberichten. Hier kun je kiezen voor meldingen bij uitleningen die binnenkort ingeleverd moeten worden en/of bij reserveringen die voor je klaar staan.



## Overige

Via Gebruikersbeheer kun je een nieuw wachtwoord aanmaken of je wachtwoord wijzigen.

Via Opties kun je de lettergrootte aanpassen.